

2017

.

1. - - -

.

2. ().

3. ().

4. ().

5. -

()

.

6. ().

7. ().

1. - , .

, -

, -

, , 30.03.1999 52- « -

», 07.02.1992 2300-1 «

», 26.12.2008 294- « -

() », -

02.01.2000 29- « », -

04.05.2011 99- « », 27.12.2002 184-

« ».

, .

:

1) .2 . 15 26.12.2008 . 294- « -

() » -

, . -

, , -

2)

3) 1 . 14.6

	.2 .15	2» « 2 3» . .2 .15 26.12.2008 . 294-
02.01.2000 29- « »	.2 .3	- - -
	.1 .14.6	.

2. ().

5 : -

, ,
, 5 .
() 3

-
-

() .

, ,
2016 224 -
(: 2010 - 2, 2011 - 231, 2012 - 302, 2013 - 174, 2014 - 179, 2015 -

248).

- :

, , -

- (-

) « ».

:

- - , ,
();

- - , , -
();

- - , -

() , ;
- -

, ;

- , -

(« »), - 599 (2).

() 2. -

	1 2015 .	2 2015 .	2015	1 2016 .	2 2016 .	2016
, - - - (, .)	415	368	783	288	311	599
: - (, .)	415	368	783	288	311	599
*, - - (, .)						

,
(« »),

3.

2016 62080 . (2011 - 57902,2 . , 2012 - 56127,3 .
 , 2013 - 57786,2 . , 2014 - 64526,7 . , 2015 - 58934 .). -
 62080 . , -
 40379,5 . (2011 - 27387,8 . , 2012 - 28705,4 . , 2013 - 29552,5 . -
 , 2014 - 41942,0 . , 2015 - 38307 .).
 1 () 42,9 .
 (2011 - 13,0 . , 2012 - 12,9 . 2013 - 16,3 . , 2014 - 23,8
 . , 2015 - 26,4 .).
 63,4 . (2011 - 33,2 .
 , 2012 - 32,7 . , 2013 - 39,0 . , 2014 - 45,8 . , 2015 - 56,4 .
). (3,4).

3

	()			
	1 -	2 -	1 -	2 -
(.)	29467	29467	31040	31040

(. .)	29467	29467	31040	31040
---------	-------	-------	-------	-------

4

	()			
	1	- 2	1	2
(. .)	29467	29467	31040	31040
- - - (. .)	19172	19135	19990,5	20389
(. .) -	25,6	27,2	39,5	46,9
	53,9	59,1	57,6	70,1

(. .)				
--------	--	--	--	--

, -
 () - 88 , - 84 -
 . - 84 (100%)
 2016 -
 31 , () .
 1 2016 , -
 () - 89 , - 71. -
 79,78% (92,8% 2011 ; 95% 2012
 ; 95,2% 2013 , 83,7% 2014 , 84,3% -
 2015). 95,45% - (90,7%
 2011 , 91,8% 2012 ; 87,8% 2013
 , 87,6% 2014 , 85,4% 2015),
 .
 1 , ()
 11,2 (2011 - 23,9; 2012 - 24,8;

2013 – 25,2, 2014 - 23,1; 2015 - 19,1).
 1 10,8 (21,7 2012 ;
 21,5 2013 , 20,7 2014 ; 17,2 2015 -
), - 12,6 (45,3 2012 ; 51,3 -
 2013 , 46,8 2014 ; 21,8 2015).
 1 ()
 2016 12,3 (26,3 -
 2012 ; 26,1 2013 , 23,8 2014 ; 20,1
 2015). (5).
 5.
 , (),

	()			
	1 -	2 -	1 -	2 -

() - - , - -	89	89	89	88
()				
- , - - (), (), (), :	75	76	71	84
()	74	74	71	84
- - -	20	1		31
, ()				

	1	10,0	9,3	7,1	5,2
,	-				
(),	-				
	-				
	-				

4.

().

2016 941 , 35,24% -
, 2015 (1453). : -
- 506 (53,77%), - 435 (46,23%).
91,74%, 2012 - 84,3%, 2013 - 89,1%, 2014 -
91,5%; 2015 - 82,1%.

(941)

:

- 311, 33,05%
 (2012 - 1153 - 45,8% ; 2013 - 958 - 50,7%
 , 2014 - 973 - 52,5% ;
 2015 - 717 - 49,3%);
 - 630, 66,95%
 (2012 - 1076 - 49,0% ; 2013 - 855 - 45,2%
 , 2014 - 832 - 44,9% ;
 2015 - 736 - 50,7%);
 - 101, 10,73% -
 (2012 -123 - 5,2% ; 2013 - 77 - 4,1%
 , 2014 - 50 - 2,6% ; 2015
 - 72 - 4,9%).
 (630) :
 - , - 132, -
 20,95% (24,5%
 2012 ; 22,5% 2013 , 22,2% -
 2014 ; 24,6% 2015);
 - - 39, 6,19% -
 (4,7% 2012 ; 5,3%

2013 , 3,5% 2014
 ; 6,0% 2015);
 - - 205, 32,54%
 (29,8% 2012 ; 38,4% -
 2013 ; 31,8% 2014 ; 37,8% -
 2015);
 - () (), -
 , - 253, 40,16%
 (13,1% 2012 ; 12,1%
 2013 ; 25,4%
 2014 ; 31,7% 2015);
 - () (), -
 - 0, 0% -
 (1,4% 2012 ; 0,5%
 2013 ; 0,12% 2014 ; 0% -
 2015);
 - - 0, 0% (26,5% -
 2012 ; 21,2% 2013
 ; 17,1% 2014 ; 0%

2015).

,

() (), -

, (40,16%), -


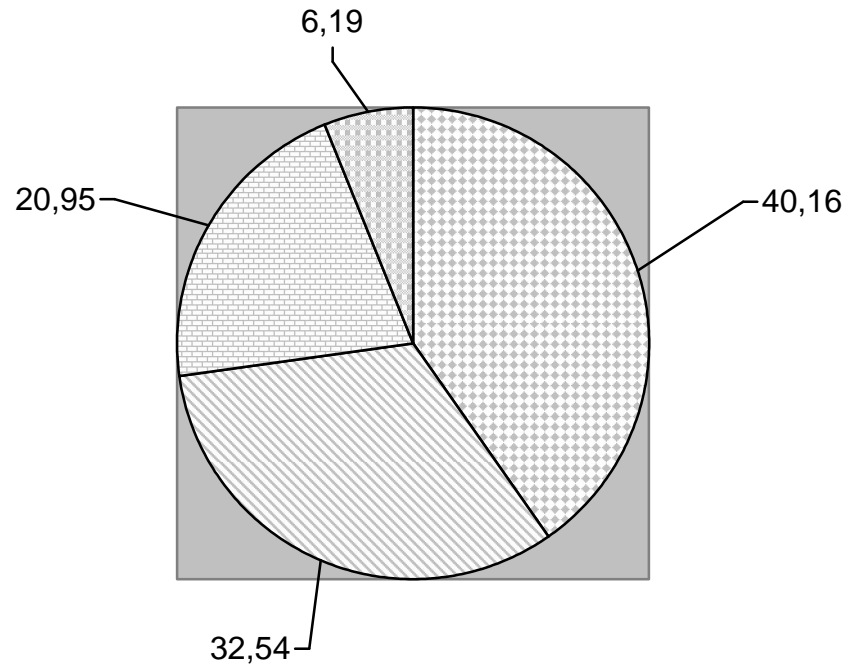
(32,54%); -

(20,95%); -

(6,19%). () -

(),

2016 . (. 1)



. 1

2016

2016 34 ,
 (2012 32 -
 ; 2013 - 16 ; 2014 - 21 ; 2015 - 37).

24 , 10 , 29,4% (2012
 6 , 18,8%; 2013 3 ,
 18,75%; 2014 7 , 33,3%; 2015
 8 , 21,6%).
 : 2 - -
 (.1 .11 .10
 294- 26.12.2008), 8 -
 () (. .11 .10 294- 26.12.2008) (6).
 6.

(2016 .)

	-	-	. 11 . 10					294- (4):	-	-
	-	-								
	-	-								
	-	-								
	-	-								
	-	-								
	-	-								
	-	-								
	-	-								
	-	-								
	-	-								
	-	-								
	-	-								
	-	-								
	-	-								
	-	-								
	-	-								
	-	-								
	-	-								
	-	-								

				294-				(), -
	34	10	2		8			

81,3%; 2013 – 81,25%; 2014 – 66,6%; 2015 – 78,4%).

5.

()

811 941 2016 2385 ,

– 1202 (50,4%), – 1183 (49,6 %

). : 2013 1813 1420 3331 -

, – 2377 (71,4%), – 954 (28,6 %

); 2014 - 1805 1417 3557 -
, - 2532 (71,2%), - 1025
(28,8 %); 2015 - 1453 1212
2795 , - 1868 (66,8%),
- 927 (33,2 %).
1 2016 426 506 1104
, - 550 (49,82%), -
554 (50,18%).
2 2016 385 435 1281
, - 652 (50,9%), - 629
(49,1 %).
2016
, 2016 -
.
,
, - 805 - 99,2% ,
(1 - 425 , - 380).
303 (37,36%) , 508 (62,64%) -

2016 (2385) :
 — - 2301 (46,81% 1 ,
 53,19% 2) - 96,48 % ,
 52,24% ; - 47,76%.
 — () - 83 (32,53%
 1 , 67,47% 2) - 3,48 % .
 2016 - 2559 (2012 - 3334; 2013 - 3234;
 2014 - 3381; 2015 - 2928): 1 45,6%, 2 - 54,4%, -
 - 1336 - 52,21% (2012 - 2463 - 73,9%; 2013 - 2327 - 71,9%; 2014 - 2413 - 71,4%; 2015
 - 1904 - 65%), - 1223 - 47,79% (2012 - 871 - 26,1%; 2013 - 907 - 28,1%;
 2014 - 968 - 28,6%; 2015 - 1024 - 35%).
 :
 - - 8 - 0,31% (2012 - 6 - 0,2%; 2013 - 1 -
 0,03%; 2014 - 2 - 0,06%; 2015 - 4 - 0,14%)
 - - 237 - 9,26% (2012 - 421 - 12,6%; 2013 - 252 - 7,8%; 2014 - 264 -
 7,8%; 2015 - 254 - 8,7%)
 - : 2314 - 90,43% (2012 - 2907 - 87,2%; 2013 - 2981 - 92,17%; 2014 - 3115 -
 92,3%; 2015 - 2670 - 91,2%).

2016

8

9

2016 237 : -

99 - 41,77%, - 238 - 58,23% (2013 252 :

1 - 117 (46,4%), 2 - 135 (53,6%

; 2014 264 :

163 - 61,7%, - 70 - 38,3%; 2015 254 : -

105 - 41,3%, - 149 - 58,6%).

2016 : 45,99%

(109). - 54,01%

(128). 2013 : 75,4% (190)

24,6% (25) ; 2014

: 73,5% -

(194), - 26,5% (70); 2015

: 74,4%

(189), - 25,6% (65). ,

2016 -

,

45,94% (1063)
(2314).

54,06% (1251)

2016

: 1219 (52,68%)

1095 (47,32%).

2013

-

71,7% (2137)

- 28,3% (844); 2014

2219 (71,2%)

- 896 (28,8%), 2015

1715 (64,2%)

- 955 (35,8%)

2016

:

— - 1272

(54,97%);

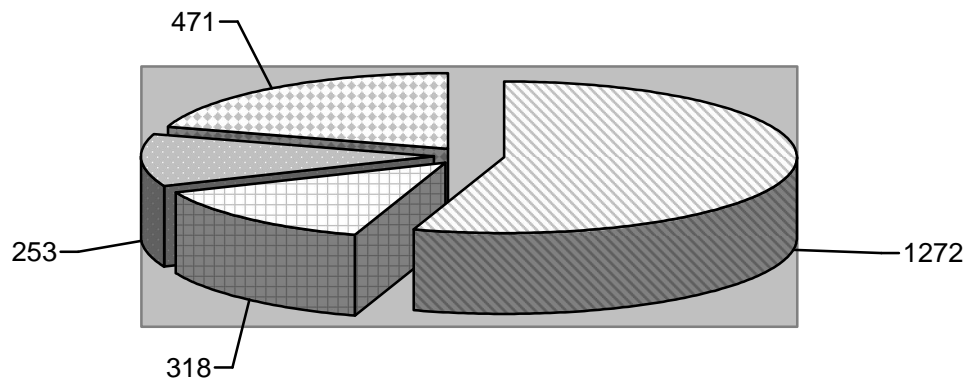
— - 318

(13,74%);

— - 253

(10,93%);

— - 471 (20,35%)) (. 2).



. 2

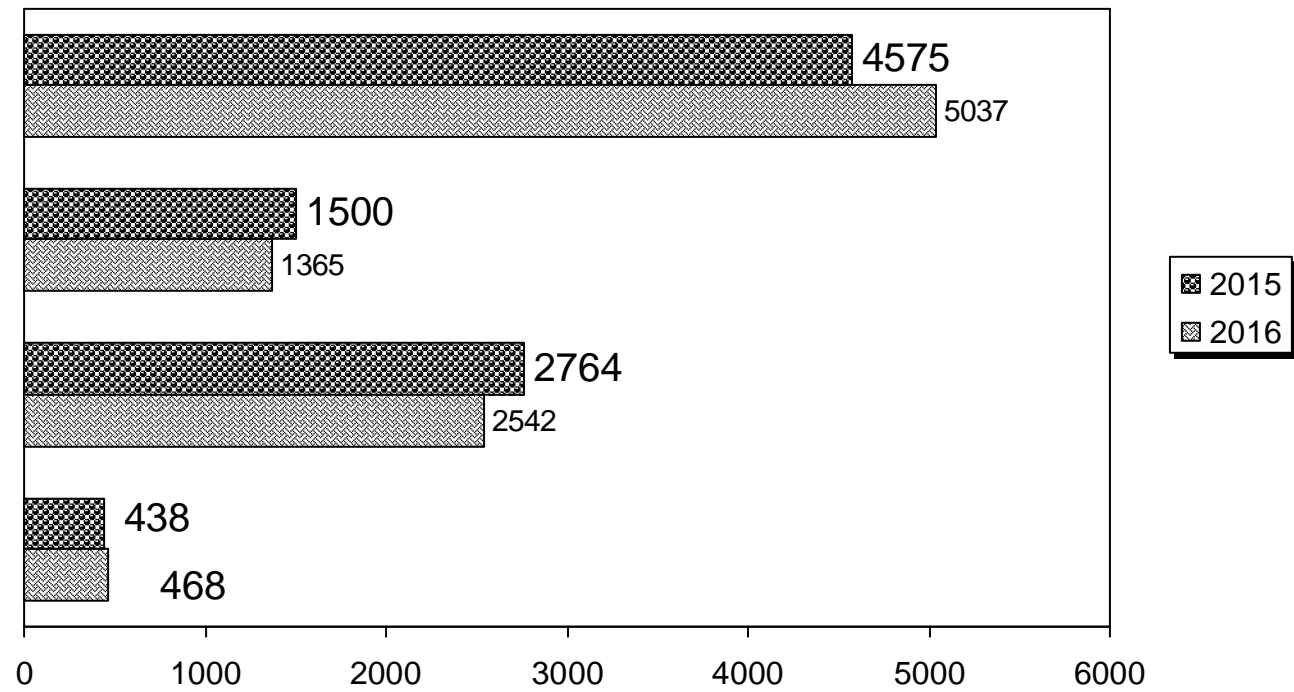
2016 .

1,5% , 2015 (9278 .).
 1
 53,93% , 2 - 46,07%.
 2015 . (8).

9420 . ,
 4,1 . .

2016

— :
— - 5037 . (53,47 % ;
- 19,91 .);
— - 2541,5 . (26,98 % ;
- 2 .);
— - 1364,5 . (14,49 % ;
- 4,29 .);
— - 467,7 . (4,96 % ; -
0,99 .). (3)



. 3

2015 – 2016 . . ,

, ()

	()			
	1-	2-	1-	2-
	1487	1183	1063	1251
(.)	4610	4668	4244	5176
-		4	5	3
	105	149	99	138
-				
,				
-				
:				
-	-	-		
,				
-				

()

(91,17 %) 2013 8588

() 7025,6 (91,1 %) -

) 2014 ()

9155 (95,0 %) 2015 -

() 8239,4

(88,8 %)

(9).

9.

,

,

-

	()		
	1-	-	2-
(17	14	31
-			
-			
-			
-			

« », - - , . .)			
	17	14	31
-	2	1	3

2016

0 -

- 0,

- 0 .

- 0 -

(10)

10.

(

,

).

	()		
-	1-	2-	
- - - -			
-			
, - - - -			
, : - ,			
- , -			

-			
-			
:			
	-	-	-
	-	-	-
-	-	-	-
-			
-			
	-	-	-

6.

().

()

26.12.2008 294 - «

()

» -

-
-
-

, , 91,74% (2013 – 89%; 2014 – 91,5%, 2015 – 82,1%). ,
 (47,7%), – 34,5%. , -
 . , , -
 , 2016 (8,2%), , 2015 (13,6%) 5,4%. -
) 1,1. (-
 , , , -
 , , , -
 () 2015 (2,2%) -
 – 3,0%. 67,0% (2013 –
 47,2%; 2014 – 46,1%, 2015 – 50,7%), : 51,75% -
 , 48,25% - .
 , , -
 – 49,6% (28,6% 2013 ; 28,8% 2014 , 2015 – 33,2%).

(22,5% 2013 ; 22,2% 2014 , 24,6% 2015).

(%
2015 21,0%

(72,7%)
62,9% (49,5% 2013 ; 45,4% 2014 , 40,3% 2015).
2016
- 49,1%.

(%
2013 - 10,3%, 2014 - 8,6%, 2015 - 7,8%.
2016 8,9% 4,9% 1 .

(- 5,3 %; 2014 - 3,5%, 2015 - 6%).
- 9,1%. 2015 (9,9%)
0,8%.

(3,9%) 2,6%. 2013 (6,1%), 2014 (6,2%), 2015
 (3,9%) 2,6%.
 12,6%.
 2015 – 83,4%).
 2014 77,1%, 2015 – 93,6%).
 2013, 2014 2015 , 2016 - 100%.
 (%)

99,3%.
 2013 (99,4%), 2014 (99,3%), 2015 (99,9%)
 ,) (%
 2014 (33,3%) 2015 (21,6%) 41,7%, 2013 (18,8%),
 .
 () 25,2 2013 23,1 2014 19,1 2015 11,2.
 , -
 294- , 2016 .
 1 , (-
) 112,1 . (2013 - 119,5 . , 2014 - 123,6 . , 2015 -
 122,1 .).
 1 ,
 () , 2016 27,55 (2013 - 41,4, 2014 - 39,9, 2015 - 35,1),
 () , .

	1 2015 .	2 2015 .	1 2016 .	2 2016 .
(%) -	84,2	79,4	90,0	94,2
' , (%) , -	7,8	5,8	4,5	3,7
-	0,9	1,2	1,1	1,1
' , , -				
' , , (%)				
' , , -	0,7	4,1	1,3	5,2
(%) -	44,5	57,2	64,4	69,9
' , (%) ,	33,0	33,3	50,2	49,1

(%)	24,9	24,3	16,9	25,3
(%)	33,7	44,9	49,1	72,7
(%)	5,3	11,1	4,9	8,9
(%)	3,9	7,7	4,6	7,9
(%)	-	-	-	-

<p>), (- , -)</p>	10,9	8,8	10,7	7,2
<p>(% -)</p>	5,5	1,7	3,3	1,5
<p>(- , - , % -)</p>	19,3	14,8	15,4	9,5
<p>(% -)</p>	89,1	91,2	84,2	88,5
<p>% - (-)</p>	80,5	78,7	98,6	96,1
<p>, - , - (-)</p>				

, - (% -)	100	100	100	100
, - (% -)	100	99,8	99,8	98,7
, - (% -)			-	-
, - (% -)	22,2	21,4	18,2	61,5
, - , - (), - , - (%)				
1 , (), .	10	9,3	7,1	5,2

, %	294-	-	-		
(),	1	58,4	64,5	59,8	61,6

7.

().

-

- ,

,

,

.

(-

)

:

,

,

,

-

:

-

- 91,7%;

-

,

, (

,

17,2% 2013 , 16,8% 2014 , 9,9% 2015 , 9,1% 2016 .

- , (%) 82,7% 2013 , 83,2% 2014 , 90,1% 2015 86,2% 2016 .

- , (%), - 100%, 2013 , 2014 2015 .

- , (%) - -99,3% 2014 ; 99,4% 2013 , 99,9% 2015 99,3% 2016 .

- , (%) 41,7% (2013 - 18,8%, 2014 - 33,3%, 2015 - 21,6%).

- , () , - , - 294 - .

- 1 , (-
) 2016 112,1 . (119,5 . 2013 ; 123,6 . 2014 , 122,1
. 2015).

():

1. .
2. (),
3. - -
4. -
5. , -
6. 2017 .
7. -
().

8.

9.

10.

11.

12.