

ФЕДЕРАЛЬНАЯ СЛУЖБА ПО НАДЗОРУ В СФЕРЕ ЗАЩИТЫ ПРАВ ПОТРЕБИТЕЛЕЙ И БЛАГОПОЛУЧИЯ ЧЕЛОВЕКА
**Управление Федеральной службы по надзору в сфере защиты прав потребителей
и благополучия человека по Ивановской области**

Рабфаковская ул., д.6, г.Иваново, 153021

Тел./факс (4932) 30-30-13 E-mail: ivrpn@37.rospotrebnadzor.ru, <http://37.rospotrebnadzor.ru>

ОКПО 75902192, ОГРН 1053701042449, ИНН/КПП 3702068140/370201001

ИНФОРМАЦИОННЫЙ БЮЛЛЕТЕНЬ

**Анализ динамики наркомании,
алкоголизма
и алкогольных психозов на территории
Ивановской области по показателям
социально-гигиенического
мониторинга.**

2018 год.

Распространенность наркологических расстройств среди населения Ивановской области.

По данным ОБУЗ «Ивановский областной наркологический диспансер» и ГКУЗОТ ИО «МИАЦ» на территории Ивановской области в 2017 году было зарегистрировано 15724 лиц с наркологическими расстройствами. Показатель составил 1526,8 на 100 тысяч населения, или 1,5% населения. По данным ФГБУ ННЦ Наркологии Минздрава России аналогичный показатель по Центральному федеральному округу в 2016 году составил 1690,2 на 100 тыс. населения, по Российской Федерации в целом – 1642,3 на 100 тыс. населения.

Структуру распространенности наркологических расстройств населения региона формируют алкоголизм, употребление алкоголя с вредными последствиями, алкогольные психозы, наркомания, употребление наркотических и ненаркотических веществ с вредными последствиями. (рис.1).

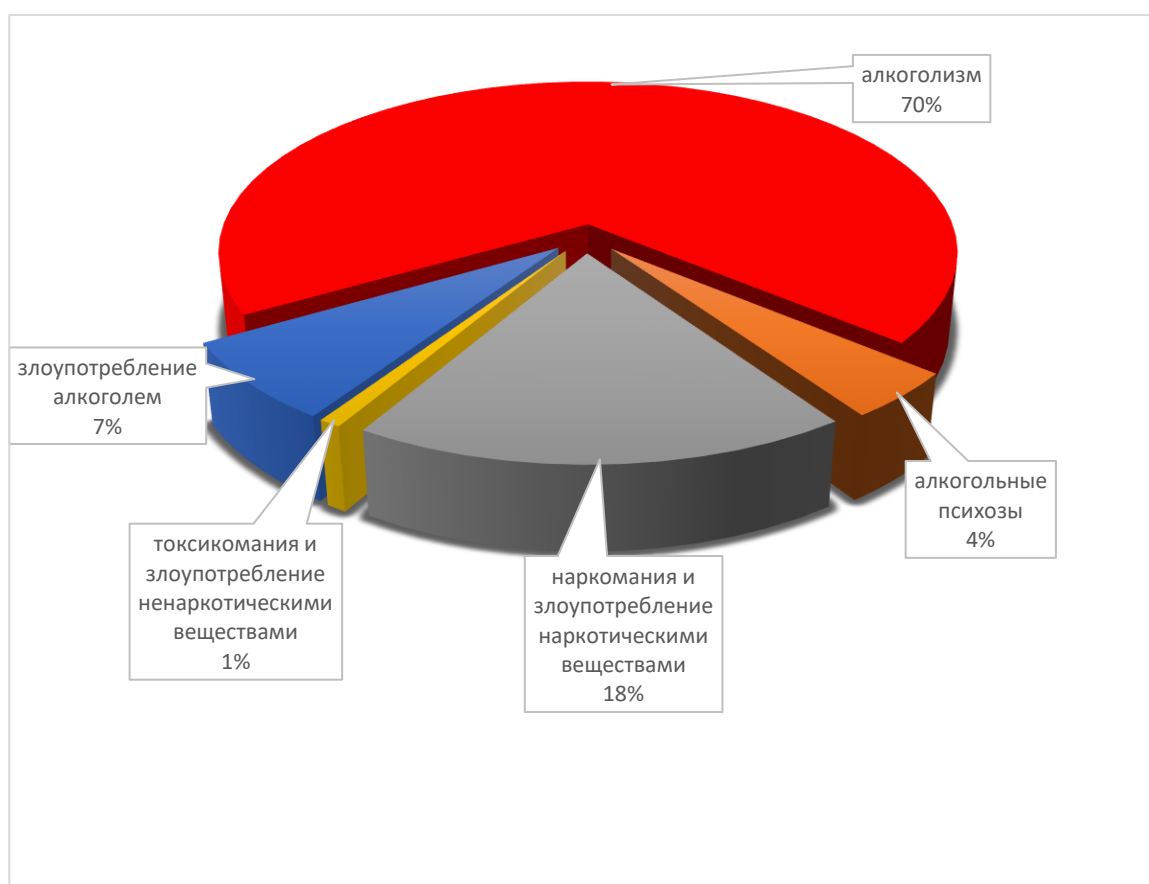


Рис.1 Структура распространенности наркологических расстройств среди населения Ивановской области в 2017 г. (%).

Большинство зарегистрированных – это больные алкоголизмом, алкогольными психозами и лица, употребляющие алкоголь с вредными последствиями. Они составляют 81% от общего числа наркологических больных.

Доля больных наркоманией и лиц, употребляющих наркотические вещества, составляет 18 %, больных токсикоманией и лиц, употребляющих ненаркотические вещества – 1%.

Динамика показателей распространенности наркологических расстройств по основным нозологиям за период 2013 – 2017 гг. представлена в таблице 1.

Таблица 1

Показатели общей заболеваемости наркологическими расстройствами в 2013-2017 гг.

нозологии	показатель на 100 тыс. населения					Средний темп прироста / снижения (%)	тенденция	ЦФО * 2016 г.	РФ* 2016 г.
	2013г.	2014г.	2015г.	2016г.	2017г.				
Алкогольные психозы	105,80	108,04	113,32	82,34	66,13	-10,67	выраженная	40,8	40,6
Алкоголизм, включая алкогольные психозы	3376,01	3285,80	2933,40	1608,41	1125,22	-24,08	выраженная	1210,8	1084,7
Наркомания	197,70	202,08	200,79	168,67	150,22	-6,79	выраженная	201,6	199,5
Токсикомания	35,56	34,32	26,62	14,37	8,16	-30,86	выраженная	5,3	5,9

* По данным ФГБУ ННЦ Наркологии Минздрава.

За анализируемый период сохраняется тенденция к снижению распространенности токсикомании, алкогольных психозов и алкоголизма, при этом данные показатели общей заболеваемости превышают средние уровни в ЦФО и в целом по Российской Федерации.

В 2017 году сохранилась тенденция снижения числа зарегистрированных больных наркоманией, ежегодный средний темп снижения значения данного показателя за 2013 – 2017 гг. составил 6,79%. Уровень распространенности наркомании в Ивановской области ниже средних уровней в ЦФО и в целом по Российской Федерации.

Первичная заболеваемость населения Ивановской области наркологическими расстройствами.

Показатель первичной заболеваемости наркологическими расстройствами в 2017 году составил 167,99 на 100 тыс. населения, за период 2013-2017 гг. сохраняется тенденция к снижению значений данного показателя, с ежегодным средним темпом снижения 7,1%.

Динамика показателей первичной заболеваемости населения наркологическими расстройствами по основным нозологиям за период 2013 – 2017 гг. представлена в таблице 2.

Таблица 2

Показатели первичной заболеваемости населения наркологическими расстройствами за 2013-2017гг.

нозологии	показатель на 100 тыс. населения					Средний темп прироста / снижения (в %)	тенденция	ЦФО* 2016 г.	РФ* 2016 г.
	2013г.	2014г.	2015г.	2016г.	2017г.				
Алкогольные психозы	44,55	47,30	47,74	30,78	23,98	-14,18	выраженная	15,4	17,4
Алкоголизм, включая алкогольные психозы	112,04	112,50	105,41	88,56	81,47	-8,23	выраженная	55,3	64,9
Наркомания	7,93	8,94	6,37	3,79	7,57	-8,21	выраженная	10,7	11,1
Токсикомания	0,96	0,87	0,19	0,68	0,19	-29,21	выраженная	0,2	0,3

- По данным ФГБУ ННЦ Наркологии Минздрава.

За анализируемый период сохраняется тенденция к снижению значения показателя первичной заболеваемости по всем основным нозологиям, при этом заболеваемость алкогольными психозами и алкоголизмом превышает средние уровни в ЦФО и в целом по Российской Федерации.

Региональные уровни первичной заболеваемости алкогольными психозами и синдромом зависимости от ненаркотических ПАВ (токсикоманией) превышают общероссийские показатели.

За анализируемый период первичная заболеваемость алкоголизмом (без алкогольных психозов) в целом по области сохраняет тенденцию к снижению, ежегодный средний темп снижения уровня данного показателя за 2013 - 2017 гг. составил 4,3%. При этом в г.Иваново, г.Тейково и Тейковском районе отмечен умеренный рост данного показателя, выраженная тенденция к росту наблюдается в Верхнеландеховском, Палехском и Южском районах.

При ранжировании территорий, с учетом уровня среднемноголетней первичной заболеваемости (2013-2017 гг.) установлены высокие уровни заболеваемости алкоголизмом в Гаврилово-Посадском районе (1 ранговое место), Юрьевецком районе (2), г.Кинешма и Кинешемском районе (3), Заволжском районе (4), Пучежском районе (5), г.Шуя и Шуйском районе (6) (рис 2).

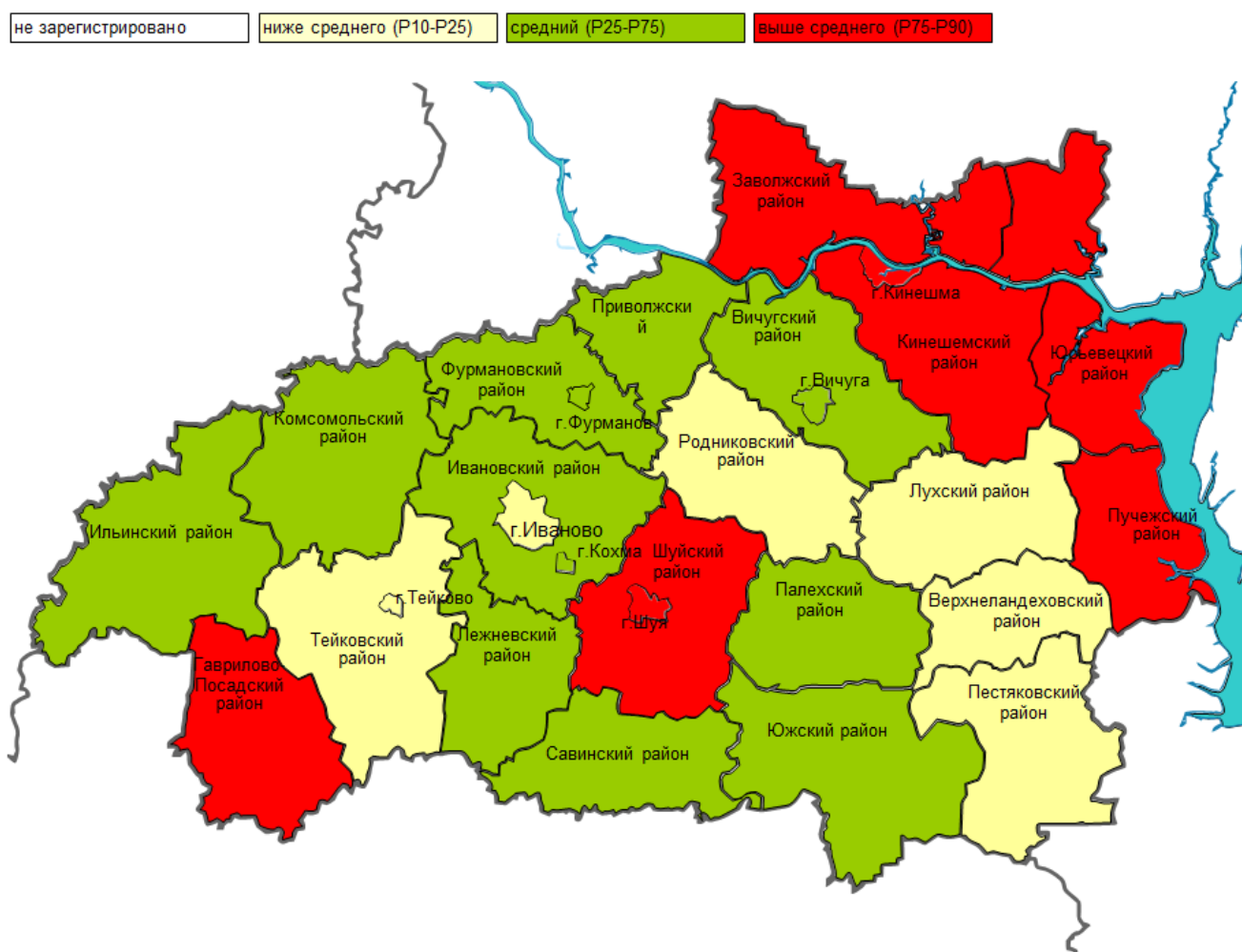


Рис.2 Уровни среднемноголетней первичной заболеваемости алкоголизмом.

Уровень показателя первичной заболеваемости наркоманией на территории области в 2017 году ниже, чем в среднем по Российской Федерации. В динамике (2013-2017гг.) выявлена умеренная тенденция к снижению, с ежегодным средним темпом снижения 8,21%.

В 2017 году, из числа впервые выявленных больных наркоманией – 87,2% составили лица в возрасте 20-39 лет.

Удельный вес женщин от общего количества больных с впервые установленным диагнозом наркомания составил 26,9%.

За анализируемый период (2013-2017гг.) наиболее выражен средний темп прироста первичной заболеваемости наркоманией на следующих территориях: г.Тейково и Тейковский район, Лежневский район, г.Фурманов и Фурмановский район, г.Кохма.

Вместе с тем, не зарегистрировано случаев наркомании в течение 2013 – 2017 гг. на 3 административных территориях области: Верхне-Ландеховском, Лухском и Пучежском районах.

При ранжировании территорий с учетом среднеголетних значений установлено, что наиболее высокий уровень заболеваемости наркоманией наблюдается в г.Кохма (1 ранговое место), Ивановском районе(2), г.Иванове (3), г.Фурманове и Фурмановском районе (4), г.Тейкове и Тейковском районе (рис.3).

не зарегистрировано

ниже среднего (P10-P25)

средний (P25-P75)

выше среднего (P75-P90)

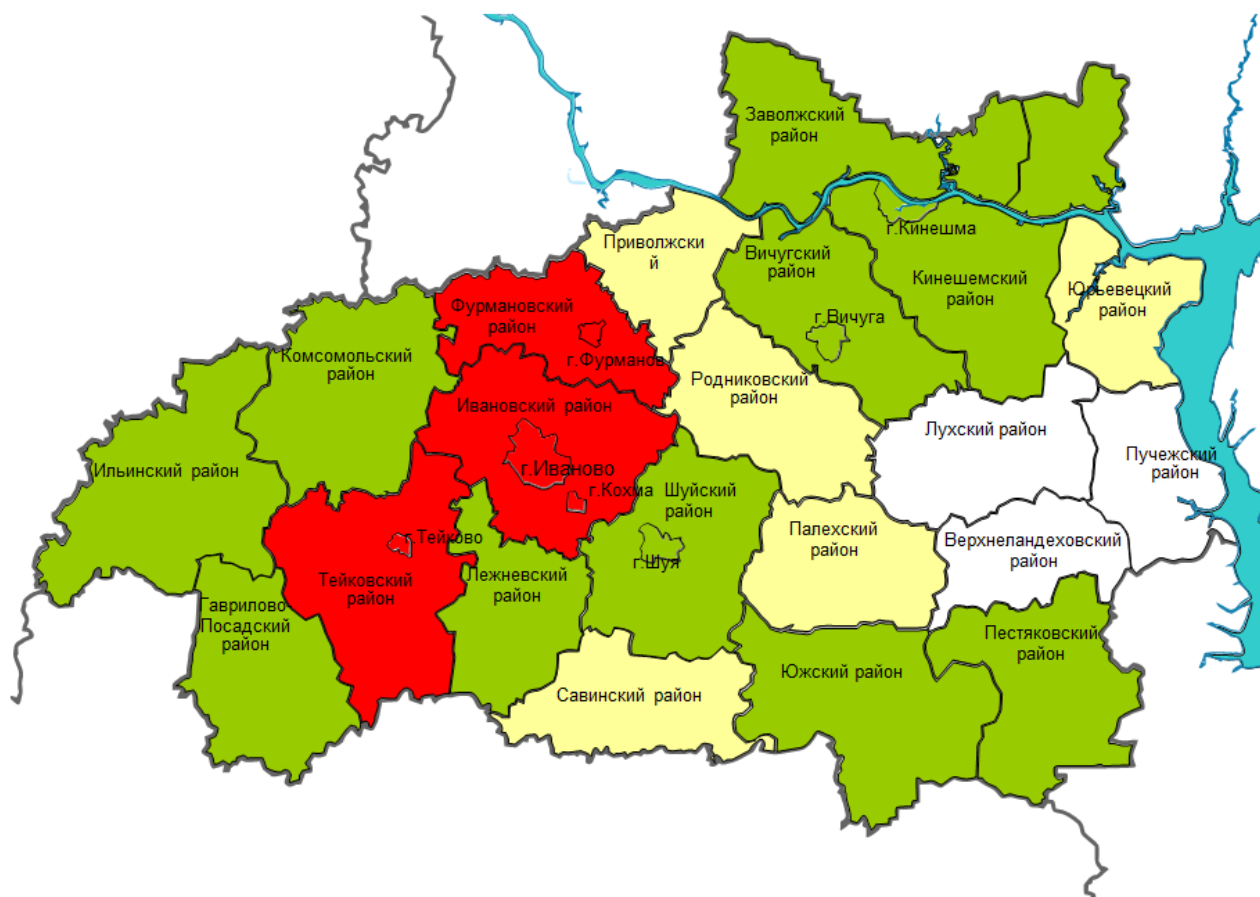


Рис.3 Уровни среднемноголетней первичной заболеваемости наркоманией.

Выводы

1. За анализируемый период (2013 – 2017 гг.) наркологическая ситуация на территории Ивановской области характеризовалась снижением уровня распространенности и первичной заболеваемости по всем основным наркологическим нозологиям.
2. Региональные уровни общей заболеваемости алкоголизмом и алкогольными психозами, токсикоманией превышают показатели ЦФО и общероссийские показатели.
3. Региональные уровни первичной заболеваемости алкоголизмом и алкогольными психозами превышают показатели ЦФО и общероссийские показатели.
4. К неблагополучным территориям Ивановской области по уровню и темпу прироста заболеваемости наркологическими расстройствами населения отнесены: г. Кинешма и Кинешемский район, г.Вичуга и Вичугский район, Гаврилово-Посадский район, Южский район, г.Тейково и Тейковский район, г.Шуя и Шуйский район, Заволжский район, г.Иваново.